

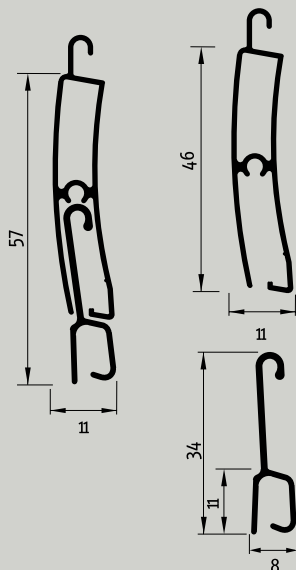
Persiana de Segurança Panorama CS-E57



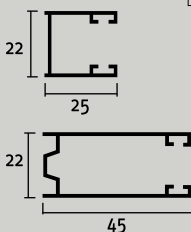
Uma persiana muito a cima do convencional, com um design inovativo e uma tecnologia, que lhe permite num estado semi-aberto, apresentar rasgos alongados de 240mm e 13mm de altura. Esta característica confere-lhe uma vista panorâmica para o exterior e permite um excelente arejamento dos quartos, salas ou escritórios. Numa posição de fechada e dado se tratar de réguas de alumínio extrudido de grande espessura, assume a performance de persiana de segurança. Um ar fresco no universo das persianas.



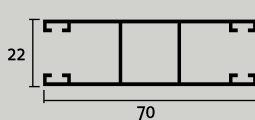
RÉGUA - PERFIL



GUIA LATERAL



PRUMOS CENTRAIS



DIÂMETRO DE ENROLAMENTO (mm)

EIXO Ø70	ALTURA (mm)							
	1000	1300	1600	1900	2200	2500	2800	3000
	170	190	205	205	215	230	250	250

CARACTERÍSTICAS TÉCNICAS

	CS-E57
Espessura do alumínio sem lacagem	1,2 mm
Altura da régua (conjunto)	46 mm
Espessura nominal da régua	11 mm
Peso aproximado por m2	10 kg/m ²
N.º de réguas por metro de altura	22
Largura máxima recomendada	4,00 m
Altura máxima recomendada	3,80 m
Diâmetro mínimo do tubo de enrolamento	60 mm
Permeabilidade ao ar	0,17 m ²