

PERSIANA CS-E10 PANORÂMICO

A Persiana minimalista de segurança CS-E10 Panorâmica, uma persiana com réguas em alumínio extrudido de grande espessura e desenho especial, oferece a máxima visibilidade desde o interior, permite a ventilação da vivenda e consegue uma maior economia energética, diminuindo também a irradiação solar para o interior. Disponível para enrolamento interior e exterior, as suas laminas de aluminio extrudido permitem uma ampla gama de cores.



CLASSIFICAÇÃO DE RESISTÊNCIA A CARGAS DE VENTO

1 x 2,09m	1,3 x 2,09m	1,6 x 2,09m	1,9 x 2,09m	2,4 x 2,5m	2,8 x 1,6m	3,1 x 1,10m	3,4 x 1,05m
6				5		4	

CLASSES	6	5	4	3	2
VELOCIDADE DO VENTO	112km/h	92km/h	78km/h	56km/h	46km/h
Pa = N/m ²	600	400	250	150	100


VELOCIDADE DO VENTO

0-2 km/h TRANQUILO	2-12km/h SUAVE	13-29km/h MODERADO	30-39km/h VIVO	40-61 km/h FORTE	62-87 km/h MUITO FORTE	86-116km/h TEMPO RAL	+ 116 km/h FURACÃO
-----------------------	-------------------	-----------------------	-------------------	---------------------	---------------------------	-------------------------	-----------------------

DIMENSÕES RECOMENDADAS

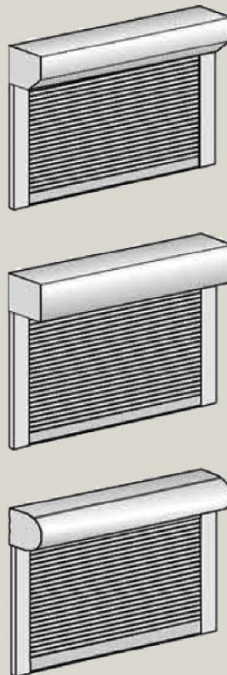
Para larguras superiores a 235cm recomenda-se limitar a altura segundo se indica na tabela em baixo:

Largura (cm)	h	hc	Ho
235	300	25	325
240	240	24,5	264,5
245	205	24,5	229,5
250	190	21,5	211,5
255	180	21,5	201,5
275	145	20,5	165,5
300	110	18	128



Máxima visibilidade do interior

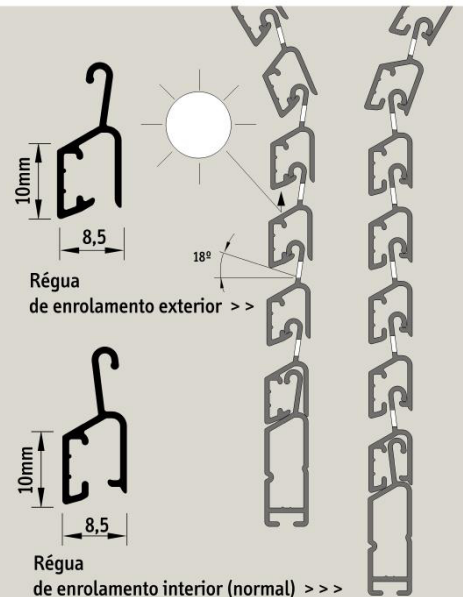
Minima visibilidade do exterior



22 25mm

Guias

22 53mm



Régua de enrolamento exterior >>

Régua de enrolamento interior (normal) >>>

Quando o ângulo do sol baixa aos 18°, não permite a passagem direta para o interior.

DIMENSÃO DA CAIXA DO COMPACTO EM FUNÇÃO DA ALTURA

TUBO	CAIXA ALUMINIO (mm)					
	137	150	165	180	205	250
Ø 40	810	1080	1220	1650	2170	3380
Ø 60	700	960	1140	1460	2040	3190

DIÂMETRO DE ENROLAMENTO DO ESTORE EM FUNÇÃO DA ALTURA

TUBO	ALTURA DA ESTEIRA (m)												
	1,00	1,20	1,40	1,60	1,80	2,00	2,20	2,40	2,60	2,80	3,00	3,20	
Ø 40	150	160	170	175	190	195	205	210	220	225	235	240	
Ø 60	155	170	175	190	195	205	210	225	225	235	240	250	